

Manuál pre obsluhu: Aplikácia legislatívnych zmien DPH od 1.1.2025

Dôležité upozornenie:

Aktiváciu novej DPH je nutné vykonať od 1. 1. 2025 pred prvým predajom!

Dôležité upozornenie:

Je potrebné, aby používateľ vykonávajúci zmenu DPH mal v Xstation priradené právomoc s ID 7 - Zmena sadzieb DPH
Podrobný návod na priradenie tejto právomoci nájdete na konci dokumentu.

Úvod

Legislatívne zmeny týkajúce sa sadzieb DPH nadobudnú účinnosť od 1. januára 2025. Aby sa zabránilo prechodu transakcií do nového zdaňovacieho obdobia, odporúčame ukončiť predaj najneskôr 15 minút pred polnocou 31.12.2024. Tento manuál poskytuje pokyny na aplikáciu legislatívnych zmien v systéme.

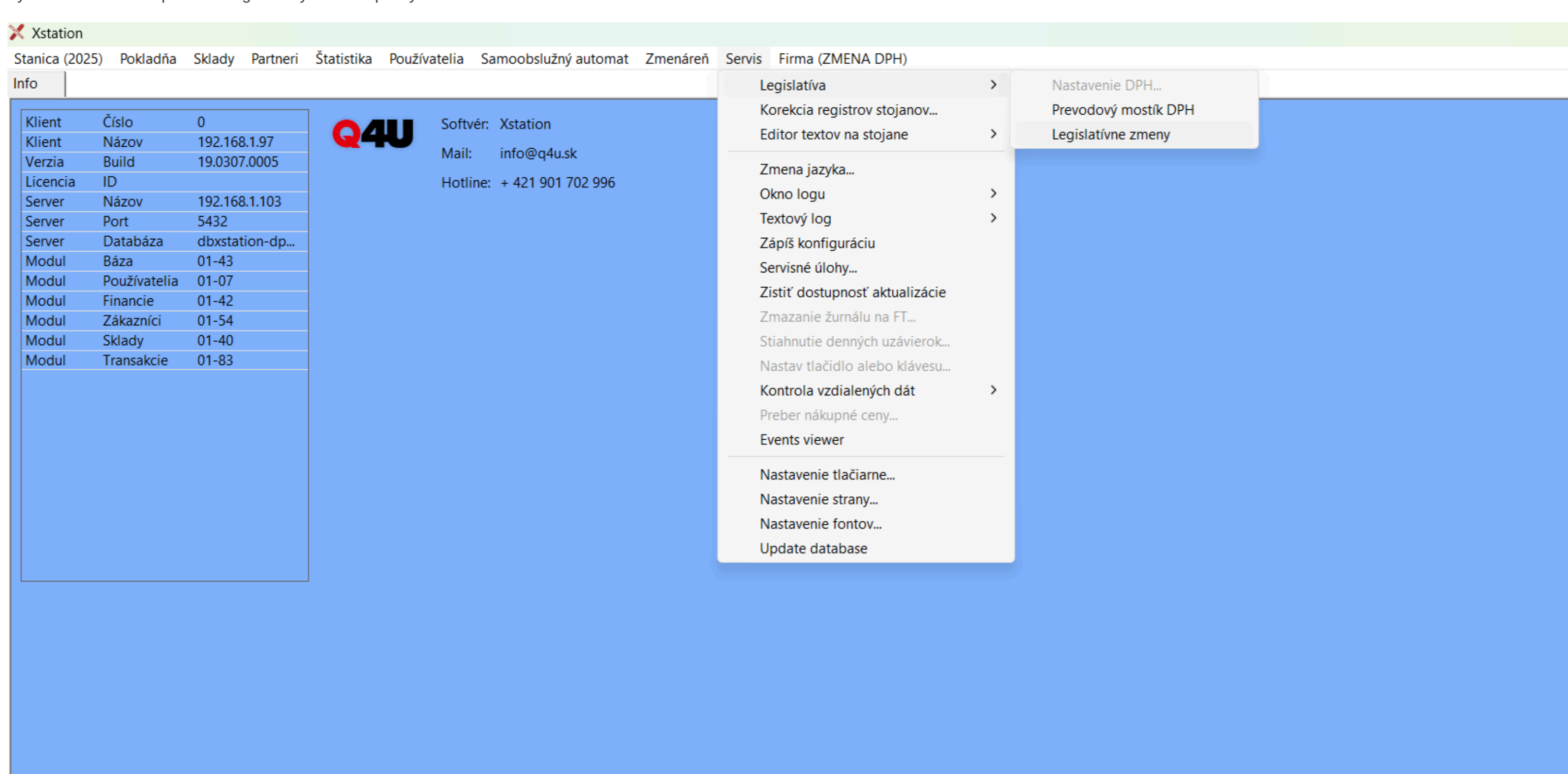
Postup aplikácie legislatívnych zmien

1. Prístup k legislatívnym zmenám

V hlavnom menu systému prejdite do:

Servis > Legislatíva > Legislatívne zmeny.

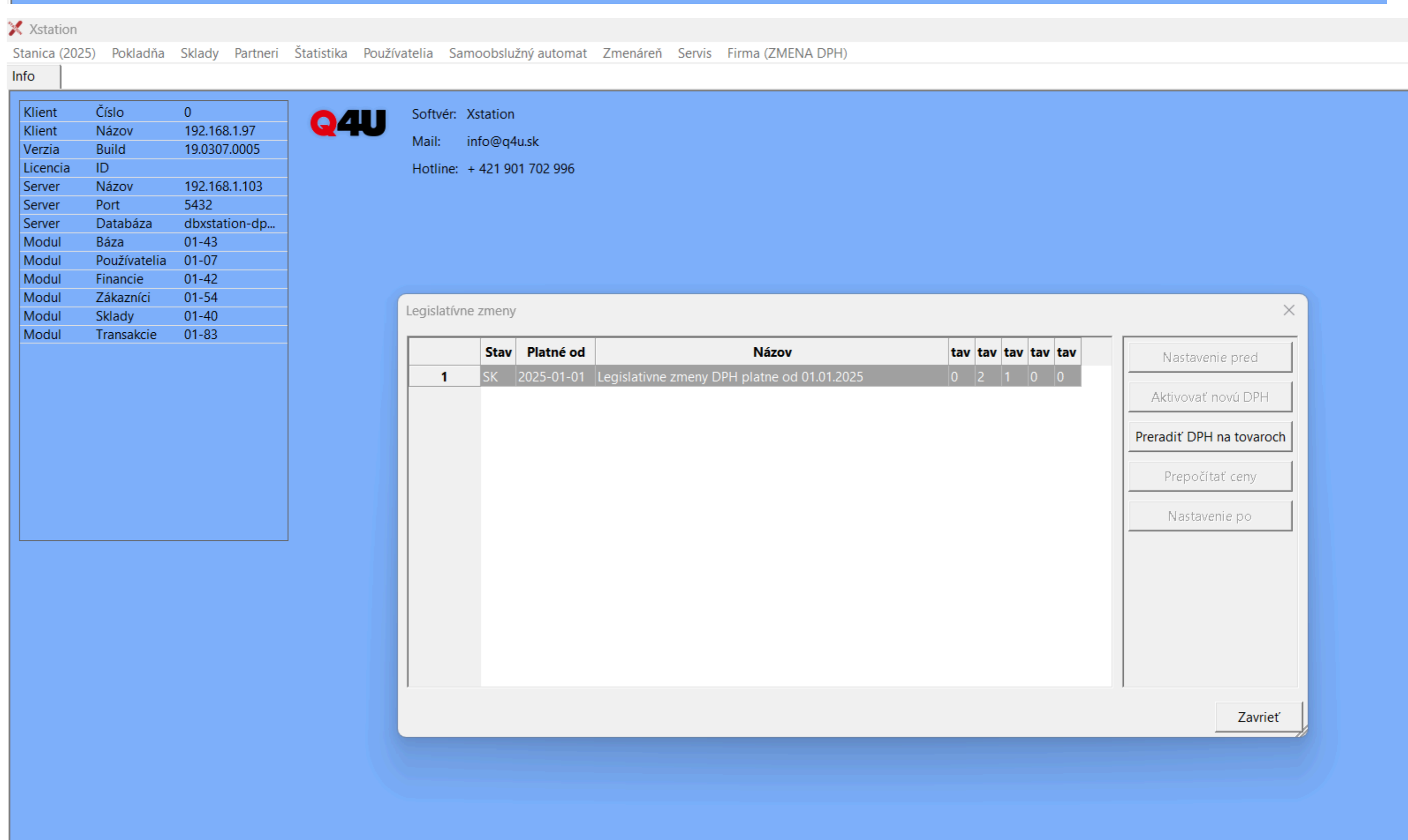
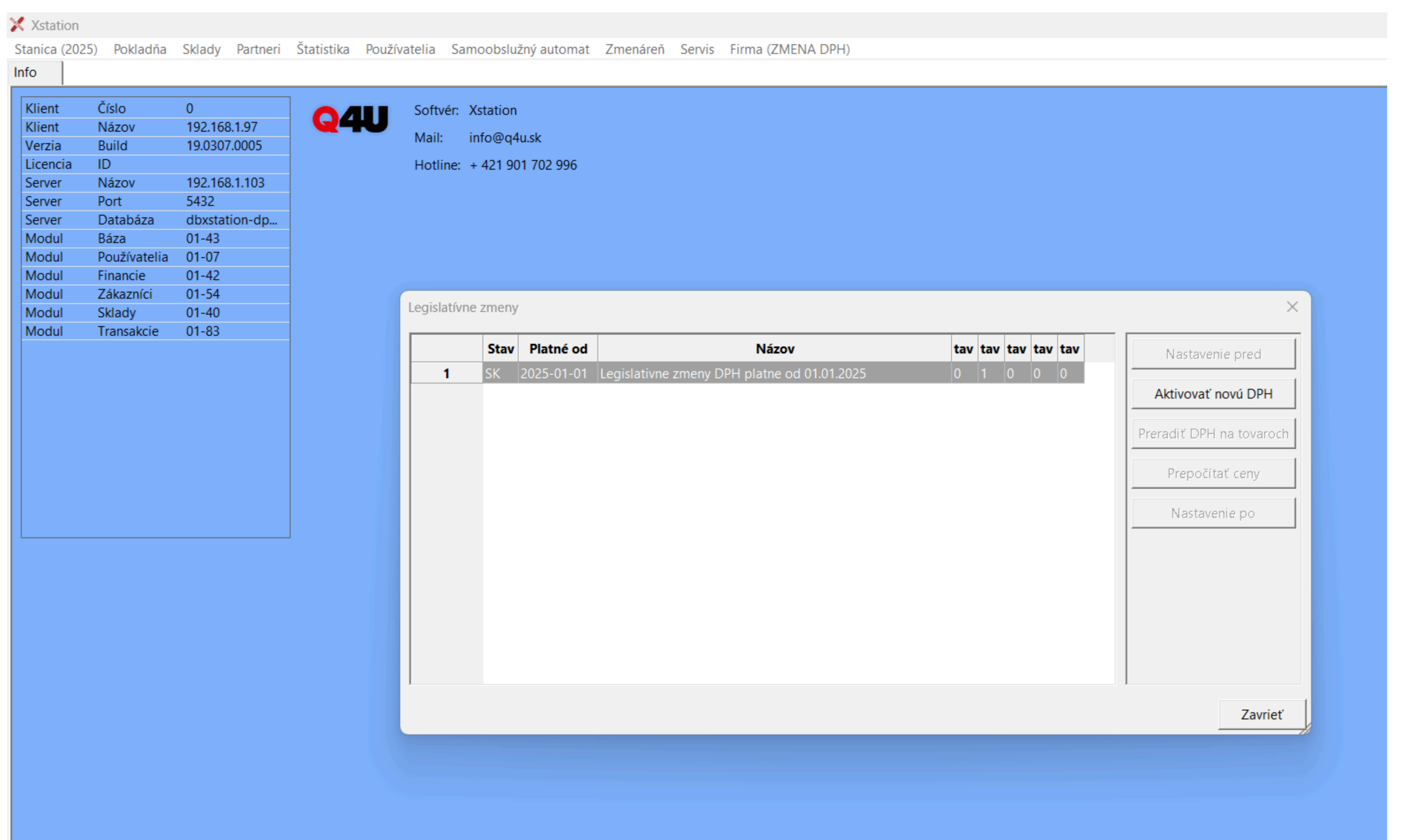
Vyberte možnosť na uplatnenie legislatívnych zmien platných od 1.1.2025.



2. Kroky aplikácie legislatívnych zmien

Postupne potvrdte vykonanie jednotlivých krokov:

- Aktivovať novú DPH: Sadzby DPH budú aktualizované podľa novej legislatívy.
- Preradiť DPH na tovaroch: Automaticky sa priradia nové sadzby DPH k jednotlivým položkám v systéme podľa prevodového mostíka.



3. Automaticky prepočet predajných cien

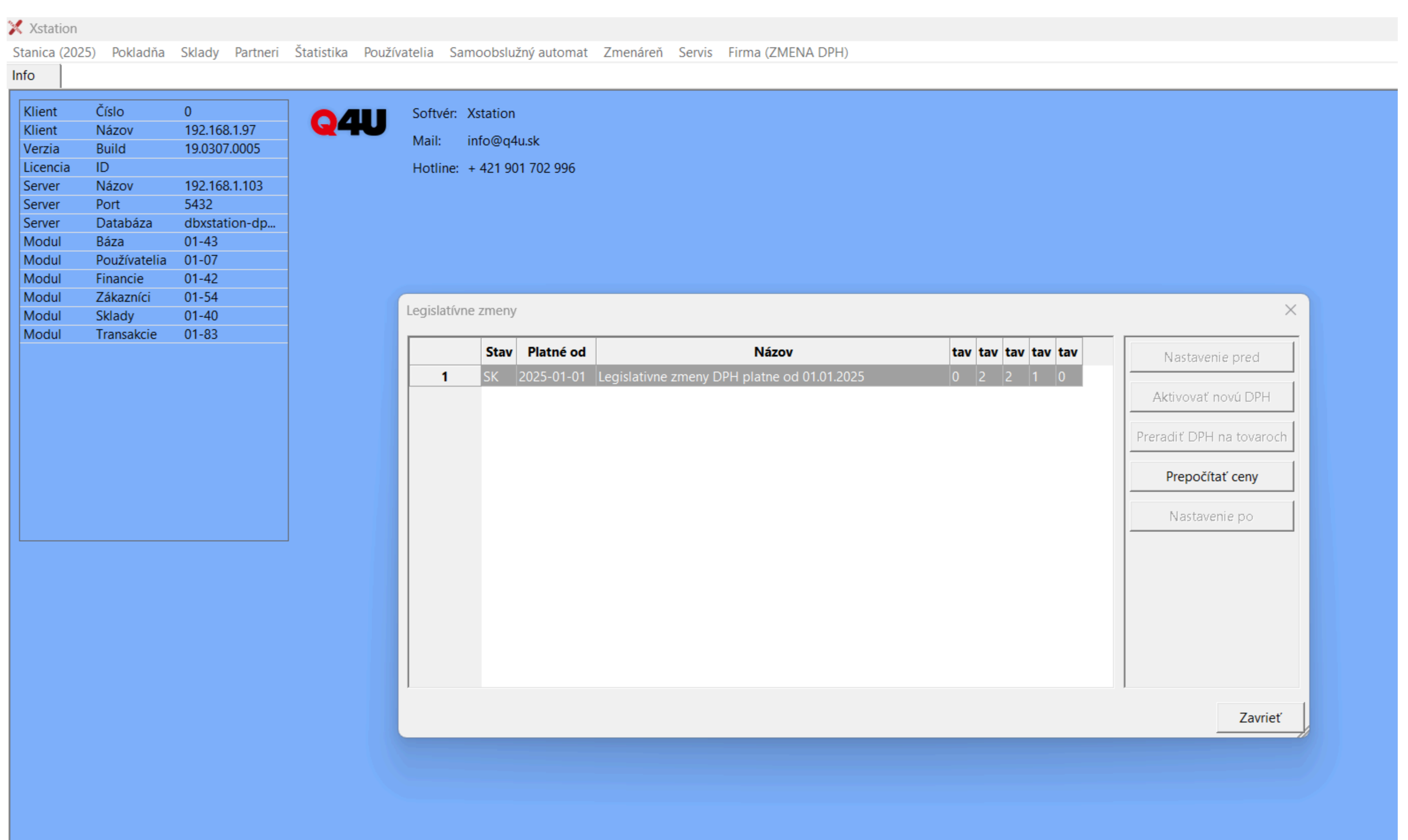
Po aplikácii novej úrovne DPH budete vyzvaní na rozhodnutie, či si želáte automaticky prepočítať predajné ceny.

Ak zvolíte „ÁNO“:

- Predajné ceny budú prepočítané na základe novej sadzby DPH.
- Je potrebné splniť zákonné požiadavky vrátane vyhlásenia nových cenových štítkov s aktuálnymi cenami.

Ak zvolíte „NIE“:

- Predajné ceny zostanú nezmenené.



4. Záverečné kroky

- Oviete správnosť všetkých sadzieb DPH a predajných cien.
- Skontrolujete, či sú vyhlásené cenové štítky v súlade s plánmi legislatívy.

Dôležité upozornenia:

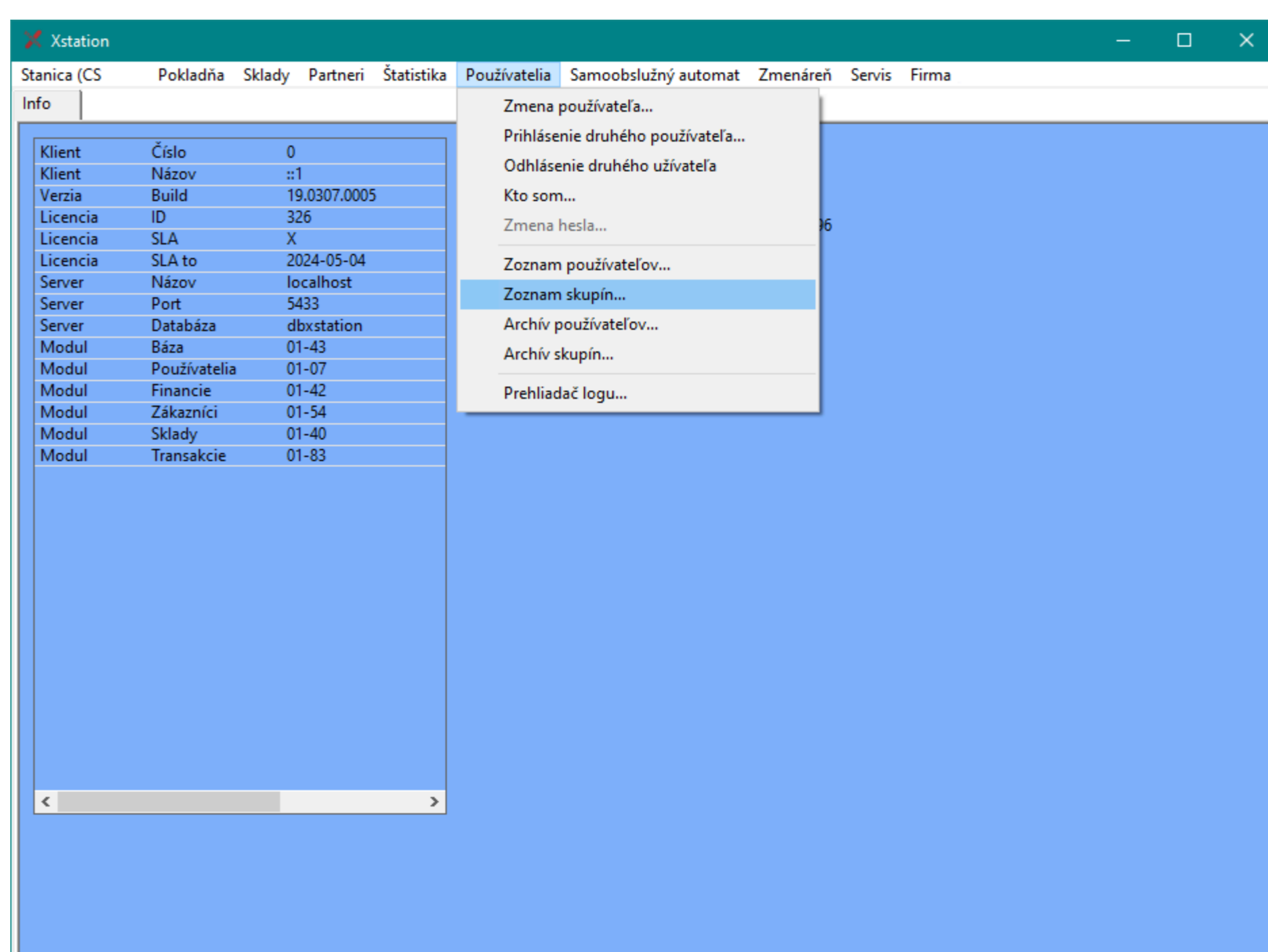
Akkoľvek chyby v aplikácii legislatívnych zmien môžu mať vplyv na správne zdanenie transakcií, preto postupujte presne podľa uvedených pokynov.

Pre úpravu sadzby DPH je potrebné, aby mala príslušná používateľská skupina priradené povolenie. (ID 7)

1. Priradenie povolenia používateľovi na zmenu sadzieb DPH

V hlavnom menu systému prejdite do:

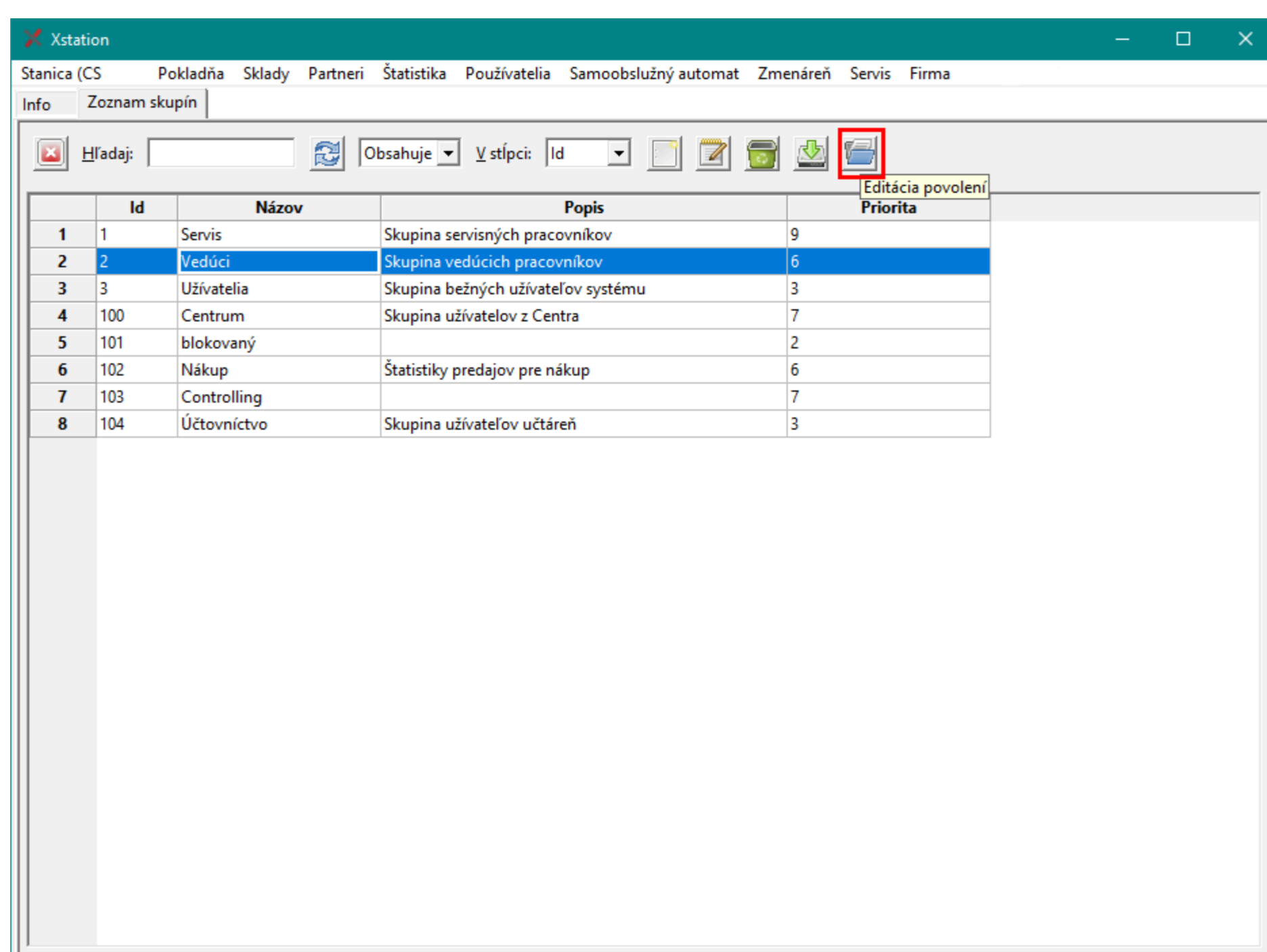
Používatelia > Zoznam skupín.



2. Editácia povolení

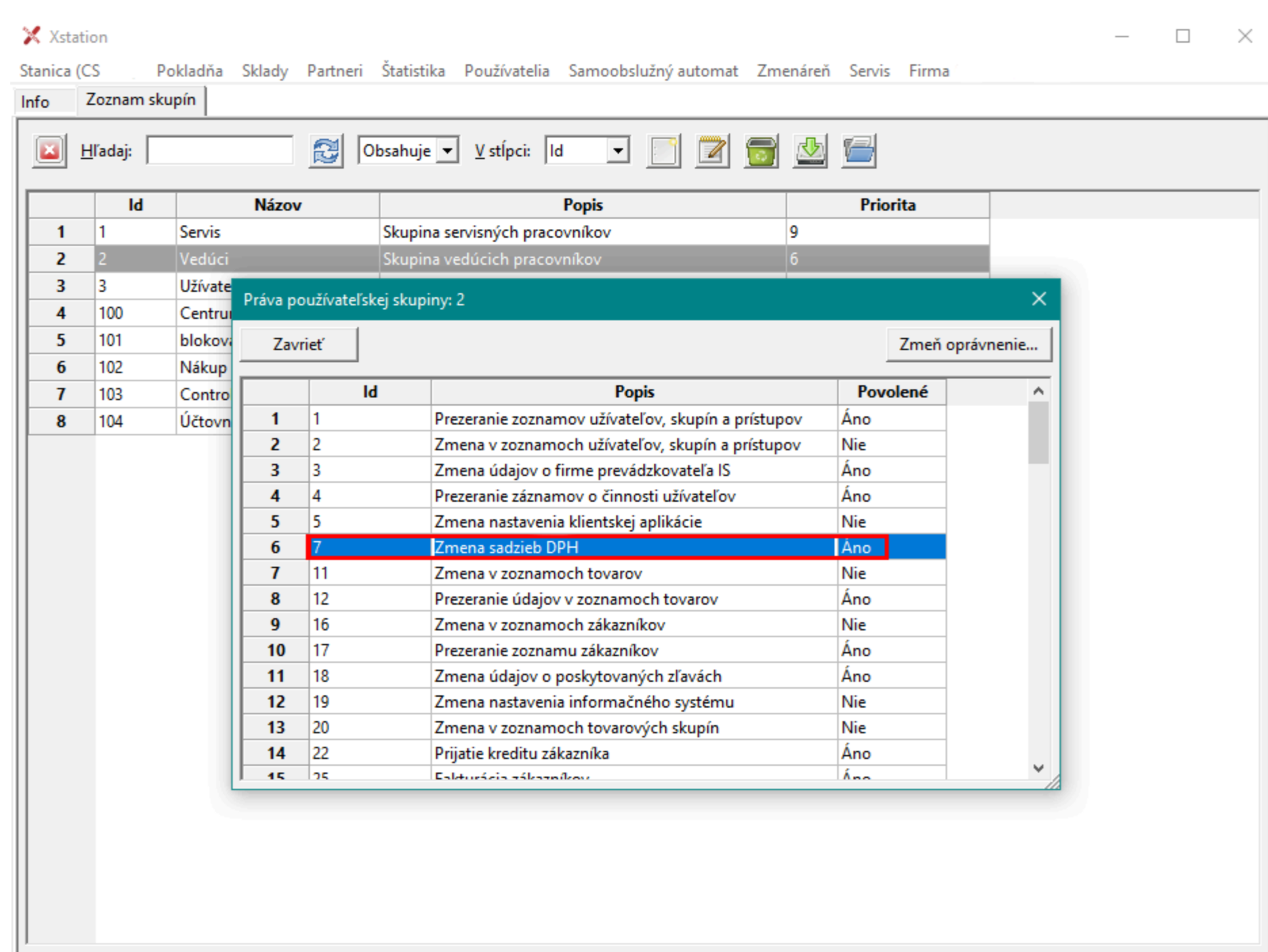
Vyberte skupinu, v ktorej sa nachádza používateľ, ktorý bude vykonávať zmenu DPH a kliknite na ikonku Editácia povolení.

V akej skupine sa používateľ nachádza zistíte v Hlavnom menu > Používatelia > Zoznam používateľov



3. Práva používateľskej skupiny

Povolit' oprávnenie na ÁNO 'Zmena sadzieb DPH' ID 7



Doplnkové informácie:

Ak sa DPH nezmení na prvom doklade, reštartujte eKasu. Vypnite ju na jednu minútu, počkajte, kým zhasnú LED svetielka, a následne ju znovu zapnite.

Pre akékoľvek otázky alebo problémy kontaktujte technickú podporu.



VÝVŤAME
VÝKONNÉ SYSTÉMY
PRE ČERPAČIE STANICE
Q 4 U, spol. s r.o. | Podhájska 636, Matúškovo 92501
Klientské centrum | Hlavná 114, Matúškovo 92501
pouchy@q4u.sk | www.q4u.sk | +421 (0) 901 702 996